

財團法人中華民國唐氏症基金會
財務報表暨會計師查核報告
民國一一四及一一三年度

鴻宇會計師事務所
HUNG YU CPA FIRM

財團法人中華民國唐氏症基金會

財務報表暨會計師查核報告

民國一一四及一一三年度

財務報告目錄

項	目	頁次
壹、	封面	-
貳、	目錄	-
參、	會計師查核報告	1~2
肆、	資產負債表	3
伍、	營運活動表	4
陸、	現金流量表	5
柒、	功能別費用表	6~11
捌、	財務報表附註	
一、	設立宗旨及組織沿革	12
二、	通過財務報表之日期及程序	12
三、	重大會計政策之彙總說明	13~17
四、	重大會計判斷、估計及假設不確定性之主要來源	17
五、	重要會計項目之說明	17~30
六、	關係人交易	30
七、	重大或有負債及未認列之合約承諾	30
八、	重大之期後事項	30



會計師查核報告

財團法人中華民國唐氏症基金會 公鑒：

查核意見

財團法人中華民國唐氏症基金會民國114及113年12月31日之資產負債表，暨民國114及113年1月1日至12月31日之營運活動表、現金流量表及功能別費用表，以及財務報表附註(包括重大會計政策彙總)，業經本會計師查核竣事。

依本會計師之意見，上開財務報表在所有重大方面係依照衛生財團法人會計制度一致性規定，商業會計法及商業會計處理準則中與財務報表編製有關之規定，暨企業會計準則公報及其解釋編製，足以允當表達財團法人中華民國唐氏症基金會民國114及113年12月31日之財務狀況，暨民國114及113年1月1日至12月31日之營運績效及現金流量。

查核意見之基礎

本會計師係依照會計師查核簽證財務報表規則及一般公認審計準則執行查核工作。本會計師於該等準則下之責任將於會計師查核財務報表之責任段進一步說明。本會計師所隸屬事務所受獨立性規範之人員已依會計師職業道德規範，與財團法人中華民國唐氏症基金會保持超然獨立，並履行該規範之其他責任。本會計師相信已取得足夠及適切之查核證據，以作為表示查核意見之基礎。

管理階層對財務報表之責任

管理階層之責任係依照衛生財團法人會計制度一致性規定，商業會計法及商業會計處理準則中與財務報表編製有關之規定，暨企業會計準則公報及其解釋編製允當表達之財務報表，且維持與財務報表編製有關之必要內部控制，以確保財務報表未存有導因於舞弊或錯誤之重大不實表達。

於編製財務報表時，管理階層之責任亦包括評估財團法人中華民國唐氏症基金會繼續經營之能力、相關事項之揭露，以及繼續經營會計基礎之採用，除非管理階層意圖清算財團法人中華民國唐氏症基金會或停止營業，或除清算或停業外別無實際可行之其他方案。

會計師查核財務報表之責任

本會計師查核財務報表之目的，係對財務報表整體是否存有導因於舞弊或錯誤之重大不實表達取得合理確信，並出具查核報告。合理確信係高度確信，惟依照一般公認審計準則執行之查核工作無法保證必能偵出財務報表存有之重大不實表達。

不實表達可能導因於舞弊或錯誤。如不實表達之個別金額或彙總數可合理預期將影響財務報表使用者所作之經濟決策，則被認為具有重大性。

本會計師依照一般公認審計準則查核時，運用專業判斷並保持專業上之懷疑。本會計師亦執行下列工作：


1. 辨認並評估財務報表導因於舞弊或錯誤之重大不實表達風險；對所評估之風險設計及執行適當之因應對策；並取得足夠及適切之查核證據以作為查核意見之基礎。因舞弊可能涉及共謀、偽造、故意遺漏、不實聲明或踰越內部控制，故未偵出導因於舞弊之重大不實表達之風險高於導因於錯誤者。
2. 對與查核攸關之內部控制取得必要之瞭解，以設計當時情況下適當之查核程序，惟其目的非對財團法人中華民國唐氏症基金會內部控制之有效性表示意見。
3. 評估管理階層所採用會計政策之適當性，及其所作會計估計與相關揭露之合理性。
4. 依據所取得之查核證據，對管理階層採用繼續經營會計基礎之適當性，以及使財團法人中華民國唐氏症基金會繼續經營之能力可能產生重大疑慮之事件或情況是否存在重大不確定性，作出結論。本會計師若認為該等事件或情況存在重大不確定性，則須於查核報告中提醒財務報表之使用者注意財務報表之相關揭露，或於該等揭露係屬不適當時修正查核意見。本會計師之結論係以截至查核報告日所取得之查核證據為基礎。惟未來事件或情況可能導致財團法人中華民國唐氏症基金會不再具有繼續經營之能力。
5. 評估財務報表(包括相關附註)之整體表達、結構及內容，以及財務報表是否允當表達相關交易及事件。
6. 對於隸屬財團法人中華民國唐氏症基金會之附屬機構財務資訊取得足夠及適切之查核證據，以對財務報表表示意見。

本會計師與管理階層溝通之事項，包括所規劃之查核範圍及時間，以及重大查核發現(包括於查核過程中所辨認之內部控制顯著缺失)。

李秀芳

鴻宇會計師事務所

會計師 李秀芳



中 華 民 國 一 一 五 年 四 月 二 十 六 日



財團法人 中華民國唐氏遺產基金會
資產負債表
民國114及113年12月31日

單位：新台幣元

	114/12/31		113/12/31	
	金額	百分比	金額	百分比
資產				
流動資產				
現金及約當現金(附註五(一))	\$ 316,776,967	38%	\$ 286,688,718	38%
應收款項(附註五(二))	105,996,804	13%	95,595,129	13%
存貨(附註五(三))	12,921,356	2%	19,602,327	3%
預付款項(附註五(四))	5,761,069	1%	5,124,069	1%
其他流動資產(附註五(五))	119,063	0%	253,338	0%
流動資產合計	441,575,259	54%	407,263,781	55%
非流動資產				
基金(附註五(六))	21,924,019	3%	10,369,785	1%
不動產、廠房及設備(附註五(七、八))	270,305,351	34%	249,768,429	34%
代管資產(附註五(九))	68,125,037	8%	66,187,223	9%
存出保證金(附註五(十))	4,823,539	1%	5,126,594	1%
非流動資產合計	365,177,946	46%	331,452,031	45%
資產總計	\$ 806,753,205	100%	\$ 738,715,812	100%
負債及淨資產				
流動負債				
應付款項(附註五(十一))	\$ 139,863,110	17%	\$ 119,263,781	16%
預收款項	10,690,089	1%	7,423,874	1%
其他流動負債(附註五(十二))	1,534,701	0%	2,457,923	0%
流動負債合計	152,087,900	18%	129,145,578	17%
非流動負債				
存入保證金	113,380	0%	195,500	0%
退職金準備(附註五(十三))	3,960,921	1%	2,003,463	0%
受託代管資產(附註五(九))	68,125,037	8%	66,187,223	9%
非流動負債合計	72,199,338	9%	68,386,186	9%
負債總計	224,287,238	27%	197,531,764	26%
淨資產(附註三(十一)、五(十四))	159,000,000	20%	159,000,000	22%
永久限制用途	7,159,254	1%	3,664,026	1%
暫時限制用途	416,306,713	52%	378,520,022	51%
無限制用途	582,465,967	73%	541,184,048	74%
淨資產總計	\$ 806,753,205	100%	\$ 738,715,812	100%




董事長



執行長



主辦會計



財團法人中華民國唐氏遺囑基金會

營運活動表

民國114及113年度

單位：新台幣元

	無限制用途			113年			114年			永久限制用途			113年			114年			合計			
	114年	113年	百分比	金額	百分比	金額	百分比	金額	百分比	金額	百分比	金額	百分比	金額	百分比	金額	百分比	金額	百分比	金額	百分比	
收入																						
利息收入	\$ 1,892,429	\$ 1,445,687	0%	\$ -	0%	\$ -	0%	\$ -	0%	\$ -	0%	\$ -	0%	\$ 1,892,429	0%	\$ 1,445,687	0%	\$ -	0%	\$ 1,445,687	0%	
受贈收入	143,726,952	173,253,232	16%	-	0%	-	0%	-	0%	-	0%	-	0%	143,726,952	16%	173,253,232	16%	-	0%	173,253,232	21%	
補助收入	476,326,544	407,134,118	49%	-	0%	-	0%	-	0%	-	0%	-	0%	476,326,544	49%	407,134,118	46%	-	0%	407,134,118	46%	
銷售勞務收入	157,228,490	142,331,982	16%	-	0%	-	0%	-	0%	-	0%	-	0%	157,228,490	16%	142,331,982	16%	-	0%	142,331,982	16%	
提供勞務收入	168,719,554	145,094,485	17%	-	0%	-	0%	-	0%	-	0%	-	0%	168,719,554	17%	145,094,485	16%	-	0%	145,094,485	16%	
其他收入	9,820,850	11,049,582	1%	-	0%	-	0%	-	0%	-	0%	-	0%	9,820,850	1%	11,049,582	1%	-	0%	11,049,582	1%	
代收代付收入	6,549,916	-	1%	-	0%	-	0%	-	0%	-	0%	-	0%	6,549,916	1%	-	0%	-	0%	-	0%	
收入合計	964,264,735	880,309,086	100%	-	0%	-	0%	-	0%	-	0%	-	0%	964,264,735	100%	880,309,086	100%	-	0%	880,309,086	100%	
成本與費用																						
作業服務-早療活動	432,864,411	392,731,298	45%	-	0%	-	0%	-	0%	-	0%	-	0%	432,864,411	45%	392,731,298	45%	-	0%	392,731,298	45%	
作業服務-成人活動	244,007,470	182,411,074	25%	-	0%	-	0%	-	0%	-	0%	-	0%	244,007,470	25%	182,411,074	21%	-	0%	182,411,074	21%	
作業服務-就業服務活動	176,503,816	135,266,327	18%	-	0%	-	0%	-	0%	-	0%	-	0%	176,503,816	18%	135,266,327	15%	-	0%	135,266,327	15%	
作業服務-會務推廣宣導活動	20,701,216	17,082,244	2%	-	0%	-	0%	-	0%	-	0%	-	0%	20,701,216	2%	17,082,244	2%	-	0%	17,082,244	2%	
管理費用	24,357,849	20,117,355	3%	-	0%	-	0%	-	0%	-	0%	-	0%	24,357,849	3%	20,117,355	2%	-	0%	20,117,355	2%	
募款費用	23,014,101	24,249,436	2%	-	0%	-	0%	-	0%	-	0%	-	0%	23,014,101	2%	24,249,436	3%	-	0%	24,249,436	3%	
成本與費用合計	921,448,863	771,857,734	96%	-	0%	-	0%	-	0%	-	0%	-	0%	921,448,863	96%	771,857,734	88%	-	0%	771,857,734	88%	
業外利益與損失																						
利息費用	-	-	0%	-	0%	-	0%	-	0%	-	0%	-	0%	-	0%	-	-	-	-	-	-	0%
業外利益及損失合計	-	-	0%	-	0%	-	0%	-	0%	-	0%	-	0%	-	0%	-	-	-	-	-	-	0%
稅前淨資產變動	42,815,872	108,451,352	4%	-	0%	-	0%	-	0%	-	0%	-	0%	42,815,872	4%	108,451,352	12%	-	0%	108,451,352	12%	
其他淨資產變動	-	-	-	-	-	-	-	-	-	-	-	-	-	-	-	-	-	-	-	-	-	-
稅務費用	-	-	-	-	-	-	-	-	-	-	-	-	-	-	-	-	-	-	-	-	-	-
稅前淨資產發展準備(附註五(六))	-	-	-	590,000	-	-	-	-	-	-	-	-	-	-	-	-	-	-	-	-	-	-
重分類(附註五(十三))	-	-	-	-	-	-	-	-	-	-	-	-	-	-	-	-	-	-	-	-	-	-
淨資產解除限制一目的達成	-	-	-	-	-	-	-	-	-	-	-	-	-	-	-	-	-	-	-	-	-	-
淨資產解除限制一固定資產購置	-	-	-	-	-	-	-	-	-	-	-	-	-	-	-	-	-	-	-	-	-	-
淨資產解除限制一彌補以前年度虧損	84,596	593,167	-	-	-	-	-	-	-	-	-	-	-	-	-	-	-	-	-	-	-	-
無限制轉列永久限制淨資產-基金增加	-	-	-	-	-	-	-	-	-	-	-	-	-	-	-	-	-	-	-	-	-	-
無限制轉列暫時限制淨資產-提撥基金	-	-	-	-	-	-	-	-	-	-	-	-	-	-	-	-	-	-	-	-	-	-
永久限制轉列無限制淨資產-基金減少	5,113,777	3,478,284	-	-	-	-	-	-	-	-	-	-	-	-	-	-	-	-	-	-	-	-
其他重分類	-	-	-	-	-	-	-	-	-	-	-	-	-	-	-	-	-	-	-	-	-	-
重分類合計	-	-	-	-	-	-	-	-	-	-	-	-	-	-	-	-	-	-	-	-	-	-
淨資產變動	5,029,181	2,885,117	-	-	-	-	-	-	-	-	-	-	-	-	-	-	-	-	-	-	-	-
期初淨資產餘額	37,786,691	105,566,235	-	-	-	-	-	-	-	-	-	-	-	-	-	-	-	-	-	-	-	-
期末淨資產餘額	378,520,022	272,953,787	-	-	-	-	-	-	-	-	-	-	-	-	-	-	-	-	-	-	-	-
期末淨資產餘額	\$ 416,306,713	\$ 378,520,022	-	-	-	-	-	-	-	-	-	-	-	-	-	-	-	-	-	-	-	-
期末淨資產餘額	\$ 416,306,713	\$ 378,520,022	-	-	-	-	-	-	-	-	-	-	-	-	-	-	-	-	-	-	-	-
期末淨資產餘額	\$ 416,306,713	\$ 378,520,022	-	-	-	-	-	-	-	-	-	-	-	-	-	-	-	-	-	-	-	-
期末淨資產餘額	\$ 416,306,713	\$ 378,520,022	-	-	-	-	-	-	-	-	-	-	-	-	-	-	-	-	-	-	-	-
期末淨資產餘額	\$ 416,306,713	\$ 378,520,022	-	-	-	-	-	-	-	-	-	-	-	-	-	-	-	-	-	-	-	-
期末淨資產餘額	\$ 416,306,713	\$ 378,520,022	-	-	-	-	-	-	-	-	-	-	-	-	-	-	-	-	-	-	-	-
期末淨資產餘額	\$ 416,306,713	\$ 378,520,022	-	-	-	-	-	-	-	-	-	-	-	-	-	-	-	-	-	-	-	-
期末淨資產餘額	\$ 416,306,713	\$ 378,520,022	-	-	-	-	-	-	-	-	-	-	-	-	-	-	-	-	-	-	-	-
期末淨資產餘額	\$ 416,306,713	\$ 378,520,022	-	-	-	-	-	-	-	-	-	-	-	-	-	-	-	-	-	-	-	-
期末淨資產餘額	\$ 416,306,713	\$ 378,520,022	-	-	-	-	-	-	-	-	-	-	-	-	-	-	-	-	-	-	-	-
期末淨資產餘額	\$ 416,306,713	\$ 378,520,022	-	-	-	-	-	-	-	-	-	-	-	-	-	-	-	-	-	-	-	-
期末淨資產餘額	\$ 416,306,713	\$ 378,520,022	-	-	-	-	-	-	-	-	-	-	-	-	-	-	-	-	-	-	-	-
期末淨資產餘額	\$ 416,306,713	\$ 378,520,022	-	-	-	-	-	-	-	-	-	-	-	-	-	-	-	-	-	-	-	-
期末淨資產餘額	\$ 416,306,713	\$ 378,520,022	-	-	-	-	-	-	-	-	-	-	-	-	-	-	-	-	-	-	-	-
期末淨資產餘額	\$ 416,306,713	\$ 378,520,022	-	-	-	-	-	-	-	-	-	-	-	-	-	-	-	-	-	-	-	-
期末淨資產餘額	\$ 416,306,713	\$ 378,520,022	-	-	-	-	-	-	-	-	-	-	-	-	-	-	-	-	-	-	-	-
期末淨資產餘額	\$ 416,306,713	\$ 378,520,022	-	-	-	-	-	-	-	-	-	-	-	-	-	-	-	-	-	-	-	-
期末淨資產餘額	\$ 416,306,713	\$ 378,520,022	-	-	-	-	-	-	-	-	-	-	-	-	-	-	-	-	-	-	-	-
期末淨資產餘額	\$ 416,306,713	\$ 378,520,022	-	-	-	-	-	-	-	-	-	-	-	-	-	-	-	-	-	-	-	-
期末淨資產餘額	\$ 416,306,713	\$ 378,520,022	-	-	-	-	-	-	-	-	-	-	-	-	-	-	-	-	-	-	-	-
期末淨資產餘額	\$ 416,306,713	\$ 378,520,022	-	-	-	-	-	-	-	-	-	-	-	-	-	-	-	-	-	-	-	-
期末淨資產餘額	\$ 416,306,713	\$ 378,520,022	-	-	-	-	-	-	-	-	-	-	-	-	-	-	-	-	-	-	-	-
期末淨資產餘額	\$ 416,306,713	\$ 378,520,022	-	-	-	-	-	-	-	-	-	-	-	-	-	-	-	-	-	-	-	-
期末淨資產餘額	\$ 416,306,713	\$ 378,520,022	-	-	-	-	-	-	-	-	-	-	-	-	-	-	-	-	-	-	-	-
期末淨資產餘額	\$ 416,306,713	\$ 378,520,022	-	-	-	-	-	-	-	-	-	-	-	-	-	-	-	-	-	-	-	-
期末淨資產餘額	\$ 416,306,713	\$ 378,520,022	-	-	-	-	-	-	-	-	-	-	-	-	-	-	-	-	-	-	-	-
期末淨資產餘額	\$ 416,306,713	\$ 378,520,022	-	-	-	-	-	-	-	-	-	-	-	-	-	-	-	-	-	-	-	-
期末淨資產餘額	\$ 416,306,713	\$ 378,520,022	-	-	-	-	-	-	-	-	-	-	-	-	-	-	-	-	-	-	-	-
期末淨資產餘額	\$ 416,306,713	\$ 378,520,022	-	-	-	-	-	-	-	-	-	-	-	-	-	-	-	-	-	-	-	-
期末淨資產餘額	\$ 416,306,713	\$ 378,520,022	-	-	-	-	-	-	-	-	-	-	-	-	-	-	-	-	-	-	-	-
期末淨資產餘額	\$ 416,306,713	\$ 378,520,022	-	-	-	-	-	-	-	-	-	-	-	-	-	-	-	-	-	-	-	-
期末淨資產餘額	\$ 416,306,713	\$ 378,520,022	-	-																		

財團法人中華民國唐氏症基金會



單位：新台幣元

	114年度	113年度
營運活動之現金流量		
本期稅前餘絀	\$ 42,815,872	\$ 108,451,352
調整項目：		
不影響現金流量之收益費損項目		
折舊費用	9,188,943	10,885,839
處分資產損失	-	844,676
提列退職金準備	1,957,458	406,914
提列業務發展準備	1,435,000	590,000
利息收入	(1,892,429)	(1,445,687)
與營運活動相關之流動資產/負債變動數		
應收款項減少(增加)	(10,401,675)	15,934,066
存貨減少(增加)	6,680,971	(12,126,658)
預付款項減少(增加)	(637,000)	2,081,753
其他流動資產減少	134,475	87,658
應付款項增加	20,599,329	11,500,082
預收款項增加	3,266,215	2,711,524
其他流動負債(減少)	(923,222)	(10,222)
營運產生之現金流入	72,223,937	139,911,297
支付之所得稅	-	-
營運活動之淨現金流入	72,223,937	139,911,297
投資活動之現金流量		
購置固定資產	(29,725,865)	(25,678,505)
出售固定資產	-	95,238
基金(增加)減少	(11,554,234)	842,765
存出保證金(增加)減少	303,055	795,968
存入保證金(減少)增加	(82,120)	195,500
收取之利息	1,892,429	1,445,687
投資活動之淨現金流出	(39,166,735)	(22,303,347)
籌資活動之現金流量		
基金支用	(2,968,953)	(3,023,936)
籌資活動之淨現金流出	(2,968,953)	(3,023,936)
本期現金及約當現金增加數	30,088,249	114,584,014
期初現金及約當現金餘額	286,688,718	172,104,704
期末現金及約當現金餘額	\$ 316,776,967	\$ 286,688,718

董事長



執行長



主辦會計





單位：新台幣元

費用性質	作業服務費用					後勤行政費用			
	早療活動	成人活動	就業服務	會務推廣 宣導活動	小計	管理費用	募款費用	小計	
銷貨成本類	103,426,279				103,426,279			103,426,279	
進貨成本	0	2,664,877	100,753,387	8,015	103,426,279	0	0	103,426,279	
加：進貨運費	0	0	0	0	0	0	0	0	
用人費用類	550,287,468	147,620,162	41,007,488	6,121,383	528,926,360	18,071,191	5,289,917	23,361,108	
薪資支出	376,410,358	229,274,212	28,403,892	3,077,278	360,796,629	13,430,001	2,183,728	15,613,729	
伙食費	24,863,110	14,963,011	1,378,000	581,536	24,147,639	596,852	118,619	715,471	
加班費	10,919,076	7,976,716	631,514	27,343	10,643,911	248,474	26,891	275,165	
獎金	46,279,213	13,959,224	3,999,019	893,338	42,910,942	2,036,316	1,331,955	3,368,271	
退職金	4,594,397	1,182,836	25,292	21,680	4,594,397	0	0	4,594,397	
勞退金提撥 6%	23,771,443	5,989,650	1,820,339	238,292	22,691,819	459,039	620,585	1,079,624	
職工福利	8,070,014	2,548,263	304,727	97,933	7,334,178	303,832	432,004	735,836	
勞工保險費	34,098,384	9,024,459	2,687,699	750,821	33,182,028	629,535	286,821	916,356	
健康保險費	19,964,777	5,322,182	1,580,278	433,162	19,300,121	367,142	289,514	656,656	
二代健保補充保險費	1,316,696	318,871	176,728	0	1,316,696	0	0	1,316,696	
服務費用類	103,321,895	22,836,744	26,904,527	9,877,493	91,016,308	2,393,440	9,912,147	12,305,587	
水電瓦斯費	14,174,561	5,225,224	991,496	200,522	14,088,290	83,369	2,902	86,271	
郵電費	4,377,988	2,441,805	538,959	223,958	4,180,135	177,855	19,998	197,853	
旅運費	8,939,083	2,087,086	2,916,108	528,767	8,226,073	54,750	658,260	713,010	
印刷裝訂與廣告費	12,459,588	996,139	5,837,938	2,431,772	11,669,667	410,798	379,123	789,921	
修繕及保固費	8,409,928	5,071,834	440,467	243,561	8,213,290	115,981	80,657	196,638	
保險費	4,462,993	2,494,761	314,468	104,491	4,356,909	2,929	103,155	106,084	
一般服務費-手續(匯)費	4,500,254	64,452	2,646,341	1,746,079	4,495,832	102	4,320	4,422	



財團法人中華痲瘋協會基金會

單位：新台幣元

費用性質	作業服務費用				後勤行政費用			
	早療活動	成人活動	就業服務	會務推廣 宣導活動	小計	管理費用	募款費用	小計
總計	32,447,831	2,537,497	11,841,065	2,772,023	23,294,361	1,003,423	8,209,547	9,212,970
一般服務費-其他	6,083,776	3,422,432	188,000	274,000	6,957,292	0	35,000	35,000
講師費用	3,092,860	291,700	267,044	100,000	1,624,134	541,924	0	541,924
勞務費用	965,390	0	925,713	0	925,713	0	0	0
佣金支出	0	1,346,971	16,928	1,252,320	3,044,612	2,309	419,185	421,494
公共關係費	428,393	39,154,508	1,912,219	3,457,604	91,518,003	3,059,998	4,464,648	7,524,646
材料及用品消耗	46,993,672	466,209	92,351	62,213	1,962,276	67,682	10,354	78,036
文具用品	1,341,503	188,391	139,294	13,156	530,363	18,522	15,015	33,537
燃料油摺	189,522	8,719,006	488,434	1,288,071	29,087,532	30,863	318,553	349,416
設備零件及耗材	12,690,589	23,393,619	785,510	1,338,010	38,207,728	2,902,491	3,663,596	6,566,087
食品	18,612,021	8,719,006	488,434	1,288,071	29,087,532	30,863	318,553	349,416
環境美化	2,018,426	3,194,379	139,294	69,300	5,421,365	38,153	145,344	183,497
其他用品	12,141,611	3,192,904	287,370	686,854	16,308,739	2,287	311,786	314,073
租金費用類	5,058,664	9,401,051	2,518,733	434,814	17,413,262	73,492	202,920	276,412
房屋租金	1,929,637	3,201,200	1,423,426	0	6,554,263	0	0	0
設備租金	1,125,842	956,626	314,614	69,020	2,466,102	0	199,950	199,950
其他租金	875,582	460,006	409,343	101,290	1,846,221	0	2,970	2,970
管理、保全費	1,127,603	4,783,219	371,350	264,504	6,546,676	73,492	0	73,492
折舊及攤銷類	801,814	4,775,751	2,059,790	702,744	8,340,099	588,447	260,397	848,844
房屋建築物折舊	216,474	224,148	693,318	221,424	1,355,364	373,718	0	373,718
交通運輸設備折舊	337,564	561,269	42,852	144,672	1,086,357	121,633	254,589	376,222
辦公設備折舊	373,217	269,987	75,438	27,792	373,217	0	0	0
什項設備折舊	5,606,917	3,720,347	1,231,034	308,856	5,508,013	93,096	5,808	98,904

財團法人中華民國唐氏症基金會
功能別費用表
民國114年度



單位：新台幣元

費用性質	總計		作業服務費用					後勤行政費用		
	早療活動	成人活動	就業服務	會務推廣 宣導活動	小計	管理費用	募款費用	小計		
機器設備折舊	0	0	17,148	0	17,148	0	0	0		
稅捐/規費及會費類	779,458	311,623	254,848	60,503	1,406,432	59,090	16,000	75,090		
稅捐	746,488	257,698	242,563	41,212	1,287,961	0	0	0		
規費	12,970	27,075	7,285	6,460	53,790	59,090	0	59,090		
會費	20,000	26,850	5,000	12,831	64,681	0	16,000	16,000		
捐(補)助費	0	7,806,390	69,820	0	7,876,210	0	0	0		
捐助費(捐贈)	0	13,000	0	0	13,000	0	0	0		
補助費	0	1,004,616	0	0	1,004,616	0	0	0		
撥補支出	0	6,788,774	69,820	0	6,858,594	0	0	0		
獎勵及慰問費	7,200	1,820,176	0	38,000	1,865,376	0	132,600	132,600		
訓練費用	806,632	892,910	15,000	0	1,714,542	0	2,718,507	2,718,507		
其他類	14,842,100	6,723,278	1,008,004	660	22,574,042	112,191	16,965	129,156		
什項費用(含行政管理費)	14,251,729	337,116	1,008,004	660	15,597,509	112,191	16,965	129,156		
權利金支出	0	426,617	0	0	426,617	0	0	0		
代收代付支出	590,371	5,959,545	0	0	6,549,916	0	0	0		
合計	432,864,411	244,007,470	176,503,816	20,701,216	874,076,913	24,357,849	23,014,101	47,371,950		

董事長



執行長



主辦會計





財團法人 中華民國唐氏症基金會
功能別費用表
民國113年度

單位：新台幣元

費用性質	作業服務費用					後勤行政費用			
	早療活動	成人活動	就業服務	會務推廣 宣導活動	小計	管理費用	募款費用	小計	
總計									
銷貨成本類	0	3,162,847	76,253,947	0	79,416,794	0	20,000	20,000	
進貨成本	0	3,162,847	76,253,947	0	79,416,794	0	20,000	20,000	
加：進貨運費	0	0	0	0	0	0	0	0	
用人費用類	282,836,842	114,247,641	38,998,654	5,628,179	441,711,316	13,143,960	4,969,838	18,113,798	
薪資支出	196,149,452	78,446,716	27,565,212	3,599,814	305,761,194	9,568,250	2,478,583	12,046,833	
伙食費	14,103,940	6,238,500	1,464,015	272,550	22,079,005	685,050	136,148	821,198	
加班費	5,813,754	2,562,295	131,348	1,314	8,508,711	6,972	0	6,972	
獎金	20,010,701	9,589,619	3,412,569	416,573	33,429,462	1,174,559	768,280	1,942,839	
退職金	1,147,152	122,218	0	3,889	1,273,259	0	0	0	
勞退休金提撥 6%	12,807,990	4,839,802	1,794,327	239,100	19,681,219	362,197	252,953	615,150	
職工福利	4,669,737	1,166,767	447,877	66,709	6,351,090	556,323	791,009	1,347,332	
勞工保險費	17,566,196	6,973,231	2,535,991	648,076	27,723,494	494,021	225,081	719,102	
健康保險費	10,358,703	4,195,796	1,631,868	380,154	16,566,521	296,588	233,878	530,466	
二代健保補充保險費	209,217	112,697	15,447	0	337,361	0	83,906	83,906	
服務費用類	30,258,667	21,363,604	12,322,251	7,488,061	71,432,583	3,039,336	10,044,566	13,083,902	
水電瓦斯費	7,233,663	4,820,398	906,185	201,501	13,161,747	104,951	3,654	108,605	
郵電費	2,276,238	793,061	652,563	197,484	3,919,346	150,539	16,927	167,466	
旅運費	1,247,932	4,291,121	3,103,527	174,348	8,816,928	22,926	275,644	298,570	
印刷裝訂與廣告費	993,626	467,996	1,613,005	2,807,585	5,882,212	2,173,418	2,010,205	4,183,623	
修繕及保固費	5,915,293	4,393,431	214,730	53,134	10,576,588	100,380	69,808	170,188	
保險費	2,134,812	869,904	296,917	111,875	3,413,508	18,489	651,068	669,557	



單位：新台幣元

費用性質	作業服務費用						後勤行政費用			
	早療活動	成人活動	就業服務	會務推廣 宣導活動	小計	管理費用	募款費用	小計		
一般服務費-手續(匯)費	64,839	36,160	2,488,003	1,363,747	3,952,749	204	8,691	8,895		
一般服務費-其他	6,178,468	2,600,229	1,913,412	2,453,461	13,145,570	3,600	6,529,941	6,533,541		
講師費用	3,034,158	2,717,000	633,900	60,000	6,445,058	0	32,000	32,000		
勞務費用	834,752	281,080	442,431	0	1,558,263	462,369	0	462,369		
公共關係費	344,886	93,224	57,578	64,926	560,614	2,460	446,628	449,088		
材料及用品消耗	66,056,101	19,602,713	1,805,562	3,370,973	90,835,349	293,261	5,492,978	5,786,239		
文具用品	1,584,377	394,346	141,779	717,540	2,838,042	73,342	11,220	84,562		
燃料油脂	266,842	181,906	122,251	23,231	594,230	2,910	240	3,150		
設備零件及耗材	34,017,869	4,882,049	547,826	444,339	39,892,063	130,224	164,372	294,596		
食品	16,337,303	8,029,054	767,767	1,910,339	27,044,463	18,570	191,676	210,246		
環境美化	1,589,591	2,864,600	97,023	69,520	4,620,734	31,500	120,000	151,500		
其他用品	12,260,119	3,250,758	128,916	206,004	15,845,797	36,715	5,005,470	5,042,185		
租金費用類	4,924,263	8,182,714	2,190,605	478,488	15,776,070	271,599	1,526	273,125		
房屋租金	1,419,392	2,975,800	1,391,349	0	5,786,541	0	0	0		
設備租金	1,101,246	621,503	320,401	77,095	2,120,245	175,467	0	175,467		
其他租金	1,274,807	288,964	147,580	136,889	1,848,240	360	2,120	2,480		
管理、保全費	1,128,818	4,296,447	331,275	264,504	6,021,044	95,772	-594	95,178		
折舊及攤銷類	955,392	4,112,509	2,740,755	0	7,808,656	2,544,849	532,334	3,077,183		
房屋建築物折舊	162,238	224,148	0	0	386,386	1,092,462	0	1,092,462		
交通運輸設備折舊	314,153	386,273	0	0	700,426	205,099	429,292	634,391		
辦公設備折舊	0	200,340	68,095	0	268,435	55,584	28,872	84,456		



財團法人中華民國唐氏症基金會
功能別費用表
民國113年度

單位：新台幣元

費用性質	作業服務費用					後勤行政費用			
	總計	早療活動	成人活動	就業服務	會務推廣 宣導活動	小計	管理費用	募款費用	小計
什項設備折舊	7,652,265	479,001	3,237,557	2,672,660	0	6,389,218	1,188,877	74,170	1,263,047
機器設備折舊	67,018	0	64,191	0	0	64,191	2,827	0	2,827
稅捐/規費及會費類	1,311,004	757,406	163,116	251,501	100,393	1,272,416	2,920	35,668	38,588
稅捐	1,188,184	715,531	131,036	245,231	74,838	1,166,636	0	21,548	21,548
規費	30,565	4,575	22,180	770	0	27,525	2,920	120	3,040
會費	92,255	37,300	9,900	5,500	25,555	78,255	0	14,000	14,000
捐(補)助費	9,420,521	20,000	8,233,073	0	0	8,253,073	0	1,167,448	1,167,448
捐助費(捐贈)	1,264,380	0	96,932	0	0	96,932	0	1,167,448	1,167,448
補助費	1,086,854	20,000	1,066,854	0	0	1,086,854	0	0	0
撥補支出	7,069,287	0	7,069,287	0	0	7,069,287	0	0	0
獎勵及慰問費	1,983,817	35,400	1,773,817	38,000	0	1,847,217	0	136,600	136,600
訓練費用	2,595,142	526,482	336,997	7,400	0	870,879	0	1,724,263	1,724,263
其他類	7,960,190	6,360,745	387,367	250,283	16,150	7,014,545	821,430	124,215	945,645
什項費用	7,960,190	6,360,745	387,367	250,283	16,150	7,014,545	821,430	124,215	945,645
營業外收入及支出	1,252,045	0	844,676	407,369	0	1,252,045	0	0	0
處分資產損失	844,676	0	844,676	0	0	844,676	0	0	0
報廢損失	407,369	0	0	407,369	0	407,369	0	0	0
合計	771,857,734	392,731,298	182,411,074	135,266,327	17,082,244	727,490,943	20,117,355	24,249,436	44,366,791

正林 侯

董事長

執行長

主辦會計

雅潔 蔡

財團法人中華民國唐氏症基金會

財務報表附註

民國114及113年度



單位：新台幣元

一、成立宗旨、組織沿革及業務範圍

本基金會係於民國87年1月依據行政院衛生署（現為衛生福利部）有關法令規定設立，主要業務為結合唐氏症者家庭、學者專家及關心唐氏症者人士與團體，共同促進醫療、護理、保健、早期療育及職能訓練等專業研究執行與諮詢，進而爭取唐氏症者全生涯照顧之各種權益與福利。

本基金會自民國95年起陸續接受委辦各項身心障礙者之服務，分別成立新北市愛樂發展中心、新北市愛家發展中心、臺北市信義社區式長照機構（後已由新成立之臺北市景新身障社區長照機構承接其業務）、臺北市麟光就業服務中心、小型日間作業設施一天生我才工作站、愛不囉嗦庇護工場等，更為了將融合的概念向下紮根，承辦了新北市、臺北市、臺中市、連江縣、桃園市、新竹市、彰化縣的公共托育服務中心或非營利幼兒園，希望建立唐氏症者衛、教、養全生涯照顧之各項服務，並加強預防宣導，以期協助減輕國家負擔、服務社會為宗旨。

本基金會經費收入之主要來源包括捐贈收入、補助收入、銷售貨物收入及提供勞務收入等。

本基金會截至114年12月31日止法人登記之財產總額為新台幣 159,000,000 元包含銀行定期存款新台幣 10,000,000 元及不動產 149,000,000 元。

二、通過財務報表之日期及程序

本財務報表於115年4月26日由董事會通過發布。

三、重大會計政策之彙總說明

本基金會之重要會計政策彙總說明如下：

(一) 遵循聲明

本基金會財務報表係依據全國性衛生財團法人會計處理及財務報告編製準則、商業會計法及商業會計處理準則中與財務報表編製有關之規定，暨企業會計準則公報及其解釋編製。

(二) 衡量基礎

資產負債之原始衡量，以歷史成本衡量為原則。其後續衡量通常亦採用歷史成本為衡量基礎，惟亦常結合其他衡量基礎，如成本與淨變現價值孰低、變現(清償)價值與公允價值等。

(三) 資產與負債區分流動與非流動之分類標準

1. 資產符合下列情況之一者，分類為流動資產：

- (1) 預期於正常營業週期中實現之資產，或意圖將其出售或消耗。
- (2) 主要為交易目的而持有之資產。
- (3) 預期於報導期間結束日後十二個月內實現之資產。
- (4) 現金或約當現金，但不包括於報導期間結束日後逾十二個月用以交換、清償負債或受有其他限制者。

不符合上述情況之資產為非流動資產。

2. 負債符合下列情況之一者，分類為流動負債：

- (1) 預期於正常營業週期中清償之負債。
 - (2) 主要為交易目的而持有之負債。
 - (3) 於報導期間結束日後十二個月內到期清償之負債。
 - (4) 不能無條件將清償期限遞延至資產負債表日後至少十二個月之負債。
- 不符合上述情況之負債為非流動負債。

(四) 現金及約當現金

現金及約當現金包括庫存現金、活期存款及可隨時轉換成定額現金且價值變動風險甚小之短期並具高度流動性之定期存款或投資。

(五)應收款項

應收款項包含出售商品或勞務等而發生之應收帳款、因捐贈人承諾贈與現金或其他資產而發生之應收捐贈款及其他應收款。應收款項應以攤銷後成本衡量。但未付息之短期應收款項若折現之影響不大，得以交易金額衡量。資產負債表日應評估應收款項無法收回之金額，提列適當之備抵呆帳，列為應收款項之減項。

(六)存貨

存貨係按成本與淨變現價值孰低計價，比較成本與淨變現價值時除同類別存貨外係以個別項目為基礎，採定期盤存制，存貨成本之計算採用個別辨認法。

(七)基金

基金係指本基金會之登記基金、因捐贈人限制之受贈資產及經董事會決議為特定用途所提撥之資產，而需專戶儲存者。

本基金會登記基金中尚有登記之不動產，係帳列不動產、廠房及設備。

(八)不動產、廠房及設備

不動產、廠房及設備係按成本減累計折舊及累計減損衡量。成本係指為取得資產而於購買或建置時所支付之現金、約當現金或其他對價之公允價值及後續為增添、部分重置或維修該項目所發生之成本。

折舊係以直線法按下列估計耐用年數計提：

1. 房屋及建築物：35年
2. 辦公設備、機器設備、交通及運輸設備、雜項設備：2年~7年

估計耐用年限、殘值及折舊方法於預期資產之未來經濟效益有重大變動時進行檢視，任何估計變動之影響依會計估計處理。

處分或報廢不動產、廠房及設備所產生之利益或損失，係以處分價款與帳面金額之差額決定，並列為當期損益。

(九) 代管資產及受託代管資產

凡受政府或其他單位委託辦理福利服務機構方案，由政府撥交使用之營運資產，及營運期間由政府撥付資金供其採購之設備，上述設備於契約終止需交還者均屬之。其相對會計項目為負債項下之「受託代管資產」。

(十) 負債準備

係指未確定償還時點或金額之負債，凡因過去事件有現時義務，且很有可能須清償該義務，並對金額靠估計所認列負債準備均屬之。凡非屬於流動之負債準備均屬非流動。如退休金準備、資遣費準備或其他負債準備等。

本基金會附設之非營利幼兒園及公辦民營托育中心，分別依非營利幼兒園實施辦法第17條規定及委辦合約具有之暫時性及屆期解散特性，分別提撥及提列資遣費準備。

(十一) 淨資產

淨資產依用途是否受限及限制條件可否解除分為下列三類：

1. 永久限制用途淨資產之使用受法令或捐贈人所設之約定而限制，且該約定不能因時間之經過而解除，亦無法因衛生財團法人之行動而排除。

本基金會之永久限制用途淨資產包含設立基金10,000,000元及購置之土地、房屋及建築物 149,000,000元，合計 159,000,000元。

2. 暫時限制用途淨資產之使用受法令或捐贈人所設之約定而限制，該約定可因時間之經過而解除，或因衛生財團法人之行動而達成或排除。

3. 無限制用途淨資產指未因法令或捐贈人所設之約定而受限之淨資產，該淨資產來自於提供服務、生產或出售商品之收入、無限制用途之捐贈、限制用途淨資產解除限制、或永久限制用途淨資產所產生之無限制用途孳息，而費用通常為無限制用途淨資產之減少。

本基金會受政府委託設立愛不囉嗦庇護工場、南港庇護商店、新北市愛不囉嗦手作體驗館及愛不囉嗦長庚庇護商店辦理身心障礙者就業服務，依約定該附屬機構之年度盈餘應做如下分配，於次年度分配盈餘時自無限制用途淨資產轉列暫時限制用途淨資產，待目的達成時自暫時限制用途淨資產重分類減少。

114年度盈餘分配比率

		愛不囉嗦 庇護工場	南港 庇護商店	手作館 庇護工場	長庚 庇護商店
1	員工福利基金	35	35	25	40
2	研發基金	20	20	20	30
3	營運發展準備金	35	35	40	20
4	風險管理基金	10	10	15	10

113年度盈餘分配比率

		愛不囉嗦 庇護工場	南港 庇護商店	手作館 庇護工場	長庚 庇護商店
1	員工福利基金	30	35	25	40
2	研發基金	20	20	20	30
3	營運發展準備金	40	35	40	20
4	風險管理基金	10	10	15	10

(十二)收入、成本及費用

本基金會收入係於已實現或可實現且已賺得時認列，故受贈收入係於實際收取現金、設備及用品時認列收入；商品銷售通常於貨物之所有權及顯著風險移轉予客戶時認列銷貨收入；補助收入於可合理確信本基金會遵循補助辦法所附加之條件，且將可收到該項補助時認列收入，勞務收入則依當提供勞務之交易結果可合理估計時，採完工比例法認列；提供勞務之交易結果若無法合理估計時，僅在已發生成本之可回收範圍內認列收入。相關成本配合收入於發生時承認，費用則依權責基礎於發生時列為當期費用。

(十三)所得稅

本基金會係依所得稅法及「教育、文化、公益、慈善機關或團體免納所得稅適用辦法」之規定認列當期及遞延所得稅費用。

(十四)兩年度會計政策之主要差異

本基金會114年度及113年度會計政策尚無重大差異。

四、重大會計判斷、估計及假設不確定性之主要來源

本基金會之財務報表與財務結果受會計政策、會計假設及估計之影響，會計假設及估計係基於過去經驗與其他攸關之因素，並由管理階層作出適當之專業判斷。本基金會尚無存在該等假設及不確定性具有導致資產及負債帳面金額於下個財務年度有重大調整之重大風險。

五、重要會計項目之說明

(一)、現金及約當現金

項 目	金 額	
	114/12/31	113/12/31
庫存現金	1,391,142	1,235,545
銀行存款	315,385,825	285,453,173
活期存款	314,412,020	284,928,753
支票存款	973,805	524,420
合 計	316,776,967	286,688,718

(二)、應收款項

項 目	金 額	
	114/12/31	113/12/31
捐(補)助款	88,644,844	76,917,818
銷貨收入	12,330,420	11,116,355
教學服務收入	1,954,859	2,551,698
其他	3,066,681	5,009,258
合 計	105,996,804	95,595,129

(三)、存貨

項 目	金 額	
	114/12/31	113/12/31
商品 - 食品	12,921,356	19,602,327

為本基金會及所屬庇護工場製作販售之手工餅乾、麵條及休閒食品、禮盒等，淨變現價值係以售價減除銷售費用估定之。

(四)、預付款項

項 目	金 額	
	114/12/31	113/12/31
預付貨款	909,662	564,381
預付費用	4,851,407	4,559,688
合 計	5,761,069	5,124,069

預付費用中 517,500元係預付代言吉祥物之製作訂金，惟事後廠商並未提供貨品致進行訴訟處理中，截至報告日止，本基金會尚未取得法院確定證明，故尚無法對廠商採取強制執行。

(五)、其他流動資產

項 目	金 額	
	114/12/31	113/12/31
預付稅款	15,000	8,000
暫付款	92,121	139,980
代付款	8,469	104,984
進項稅額	3,473	574
合 計	119,063	253,538

(六)、基金

項 目	金 額	
	114/12/31	113/12/31
設立基金-銀行存款	10,000,000	10,000,000
資遣費準備金專戶	2,792,361	369,785
業務發展準備金專戶	591,879	-
盈餘專戶	8,539,779	-
合 計	21,924,019	10,369,785

本基金會係由社團法人中華民國唐氏症關愛者協會捐助新台幣 1,000萬元整為設立基金，並以銀行定期存款之形式存在。本基金會於 101年起陸續購置土地及建物，帳列不動產、廠房及設備，其中 149,000,000元則已辦理登記財產之增加。

資遣費準備金專戶係依據非營利幼兒園實施辦法規定，按專任人員薪資總額百分之十以內提撥資遣費準備金，業務發展準備金係依據非營利幼兒園實施辦法規定，於未發生虧損之年度，得按當年度收入總額百分之二十以內提撥業務發展準備金，盈餘專戶係依委辦合約規定，按委託案各年度盈餘提存盈餘專戶。

依本基金會章程規定本會之基金以運用孳息為原則，未經主管機關之許可，不可動用基金。

(七)、不動產、廠房及設備成本變動明細表

民國114年度

項目	期初餘額	本期增加	本期減少	期末餘額
土地	168,692,918	20,686,548	-	189,379,466
房屋及建築物	63,307,382	10,239,378	-	73,546,760
辦公設備	2,612,291	-	-	2,612,291
機器設備	1,001,907	-	-	1,001,907
交通及運輸設備	12,331,019	169,000	-	12,500,019
雜項設備	30,086,381	139,650	-	30,226,031
未完工程及待驗設備	2,408,711	900,000	2,408,711	900,000
合計	280,440,609	32,134,576	2,408,711	310,166,474

民國113年度

項目	期初餘額	本期增加	本期減少	期末餘額
土地	154,526,979	14,165,939	-	168,692,918
房屋及建築物	58,919,950	4,387,432	-	63,307,382
辦公設備	2,654,266	122,325	164,300	2,612,291
機器設備	537,500	464,407	-	1,001,907
交通及運輸設備	11,839,669	1,097,350	606,000	12,331,019
雜項設備	24,275,848	10,015,198	4,204,665	30,086,381
未完工程及待驗設備	6,982,857	2,408,711	6,982,857	2,408,711
合計	259,737,069	32,661,362	11,957,822	280,440,609

(八)、不動產、廠房及設備累計折舊變動明細表

民國114年度

項目	期初餘額	本期增加	本期減少	期末餘額
房屋及建築物	8,517,061	1,729,082	-	10,246,143
辦公設備	1,786,608	325,571	-	2,112,179
機器設備	559,018	89,458	-	648,476
交通及運輸設備	6,420,218	1,462,579	-	7,882,797
雜項設備	13,389,275	5,582,253	-	18,971,528
合計	30,672,180	9,188,943	-	39,861,123

民國113年度

項目	期初餘額	本期增加	本期減少	期末餘額
房屋及建築物	7,038,213	1,478,848	-	8,517,061
辦公設備	1,597,954	325,571	136,917	1,786,608
機器設備	492,000	67,018	-	559,018
交通及運輸設備	5,590,401	1,334,817	505,000	6,420,218
雜項設備	9,102,824	7,679,585	3,393,134	13,389,275
合計	23,821,392	10,885,839	4,035,051	30,672,180

(九)、代管資產及受託代管資產

項 目	金 額	
	114/12/31	113/12/31
基金會-台中市社會局財產	664,111	275,611
基金會-台北市社會局財產	2,647,863	2,644,662
基金會-新北市社會局財產	3,190,685	2,931,806
裕民公托-新北市社會局財產	639,157	434,060
裕小公托-新北市社會局財產	1,535,118	1,429,475
新豐公托-新北市社會局財產	1,242,102	1,243,558
板橋國中托嬰-新北市社會局財產	5,019,352	5,807,646
龍安托嬰-新北市社會局財產	3,567,567	4,112,037
健康公托-台北市社會局財產	2,229,066	2,184,119
三五家園-台北市社會局財產	342,862	300,962
內湖托嬰-台北市社會局財產	1,680,725	1,639,105
富安家園-台北市社會局財產	387,236	379,991
北市府員托-台北榮總員山分院財產	2,137,477	2,066,342
桃園公托-台中市社會局財產	3,096,765	764,013
新竹東區-新竹市社會處財產	1,930,885	1,734,965
中內壠托嬰-桃園市社會局財產	2,233,759	766,700
桃園八德北青托嬰-新北市社會局財產	1,642,630	1,575,604
桃園崇法-桃園市婦幼發展局財產	2,030,425	1,137,676
桃園民富-桃園市婦幼發展局財產	1,368,265	758,156
坪林公托-台中市社會局財產	927,447	4,261,142
大雅托嬰-台中市社會局財產	913,376	1,142,829
西屯何安公托-台中市社會局財產	1,607,981	1,540,791
神岡公托-台中市社會局財產	1,576,095	331,788
東引公托-連江縣政府財產	1,514,392	1,229,668
南竿公托-連江縣政府財產	2,080,866	1,522,372
東莒家園-連江縣政府財產	534,537	325,683
西莒家園-連江縣政府財產	437,481	322,668
北竿公托-連江縣政府財產	1,189,935	1,274,510
三民亦禮-台北市教育局財產	1,602,772	1,602,772
基隆水產教保-教育部學前教育署財產	395,498	395,498
員山榮總幼兒園-教育部學前教育署財產	4,047,810	4,073,310
國防部大直-台北市教育局財產	2,486,199	1,310,213
興岩園區-台北市立陽明教養院財產	6,895,296	9,569,876
景新日照-台北市社會局財產	2,240,992	2,401,325
三重日照-新北市社會局財產	934,828	1,315,541
愛家-新北市社會局財產	531,403	683,908
愛樂-新北市社會局財產	622,079	696,841
合 計	68,125,037	66,187,223

係本基金會受政府委託經營管理托育及日間照顧中心，專供該委託案使用而所有權屬委託單位之財產，於政府撥交使用時借記代管資產並貸記受託代管資產，並於合約期滿不續約時，點交返還政府委託機構該代管資產。

(十)、應付款項

項 目	金 額	
	114/12/31	113/12/31
應付帳款	15,908,970	16,052,852
應付票據	1,574,846	1,157,361
應付費用	122,379,294	102,053,568
合 計	139,863,110	119,263,781

(十一)、其他流動負債

項 目	金 額	
	114/12/31	113/12/31
暫收款	494,206	1,052,124
代收款	703,935	592,016
銷項稅額	5,765	29,502
應納稅額	330,795	784,281
合 計	1,534,701	2,457,923

(十二)、退職金準備

項 目	金 額	
	114/12/31	113/12/31
裕小公托	1,094,166	-
新豐公托	75,603	-
健康公托	786,410	632,612
三玉家園	168,400	147,366
內湖托嬰	960,635	704,635
富安家園	68,787	28,299
北市府員托	154,423	47,422
三民公托	323,587	291,509
基隆水產教保	60,252	45,582
員山榮總幼兒園	109,513	62,173
國防部大直	159,145	43,865
合 計	3,960,921	2,003,463

係依據非營利幼兒園實施辦法，按幼兒園專任人員薪資總額百分之十以內，提撥專戶儲存之資遣費準備金及提列之遣費費準備。

(十三)、淨資產重分類

一、淨資產解除限制

項 目	愛不囉嗦庇護工場	南港庇護商店	長庚庇護商店	手作館庇護工場	合計
114年度基金彌補虧損	25,809	58,787	-	-	84,596
114年度基金支用	1,833,424	638,331	249,572	247,626	2,968,953
113年度基金彌補虧損	494,418	98,749	-	-	593,167
113年度基金支用	1,959,283	674,418	219,058	171,177	3,023,936

二、無限制轉列暫時限制淨資產

項 目	愛不囉嗦庇護工場	南港庇護商店	長庚庇護商店	手作館庇護工場	合計
114年提列基金	2,629,068	1,348,963	920,336	215,410	5,113,777
113年提列基金	1,796,968	602,107	790,146	289,063	3,478,284

係依委託經營契約有關盈餘使用用途及比例規定，提撥轉列特定用途基金或自基金支用。

(十四)、各機構損益

114年度經費收入達1,000萬元以上之本會及附屬機構收支餘絀表列示如下：

	基金會 本部	南港 庇護商店	愛不囉嗦 庇護工場	裕民公托	裕小公托
經費收入	427,641,809	10,227,220	15,357,021	21,887,889	15,678,834
利息收入	1,169,963	22,723	12,502	26,252	17,196
受贈收入	136,868,358	0	0	0	0
補助收入	151,608,203	1,824,842	2,772,097	13,183,277	10,370,428
銷售收入	124,310,200	8,379,655	12,572,422	0	0
提供勞務收入	3,373,637	0	0	7,973,450	4,711,450
其他收入	7,658,187	0	0	704,910	579,760
代收代付收入	2,653,261	0	0	0	0
經費支出	398,435,342	9,654,271	13,058,316	21,280,215	16,514,428
銷貨成本類	83,231,315	5,609,473	7,151,892	0	0
用人費用類	147,688,510	3,285,414	3,915,945	16,001,011	12,470,007
職工保險	16,472,147	459,690	550,461	1,898,573	1,317,858
服務費用類	30,439,992	126,536	283,450	821,420	615,415
一般服務費	32,288,821	165,879	174,350	33,740	19,805
專業服務費	4,864,497	1,700	98,800	682,450	578,700
佣金支出/勞務支出	925,713	0	0	0	0
公共關係費	3,048,509	0	0	8,880	19,193
材料及用品消耗	46,937,897	3,186	54,957	1,595,913	1,288,238
租金費用類	7,156,772	0	798,708	69,300	88,500
折舊及攤銷類	7,168,382	0	0	34,911	0
稅捐/規費及會費類	826,414	2,393	28,271	36,574	24,412
捐(補)助費	7,868,710	0	0	0	0
獎勵及慰問費	1,910,811	0	0	0	0
訓練費用	3,158,555	0	0	95,243	92,300
其他類	1,795,036	0	1,482	2,200	0
代收代付支出	2,653,261	0	0	0	0
本期餘絀	29,206,467	572,949	2,298,705	607,674	-835,594

	新豐公托	板橋國中 托嬰	龍安托嬰	健康公托	內湖托嬰
經費收入	13,866,431	15,519,811	13,467,032	14,929,945	14,783,574
利息收入	26,393	24,802	12,024	38,482	35,673
受贈收入	0	0	0	0	0
補助收入	9,324,858	9,093,795	8,678,558	8,500,376	8,554,640
銷售收入	0	0	0	0	0
提供勞務收入	4,049,900	6,401,214	4,776,450	6,391,087	6,193,261
其他收入	465,280	0	0	0	0
代收代付收入	0	0	0	0	0
經費支出	13,364,765	15,424,006	13,392,249	14,748,356	14,109,572
銷貨成本類	0	0	0	0	0
用人費用類	9,993,593	12,124,841	10,340,952	10,404,589	9,937,528
職工保險	1,096,579	1,369,320	1,159,383	1,173,083	1,124,531
服務費用類	609,422	684,903	445,703	405,010	634,353
一般服務費	46,060	68,284	28,960	158,795	78,395
專業服務費	563,050	75,690	62,590	30,200	44,200
佣金支出/勞務支出	0	0	0	0	0
公共關係費	6,614	9,259	0	7,145	0
材料及用品消耗	825,807	782,217	1,061,301	2,133,478	1,879,638
租金費用類	34,400	96,400	109,800	207,995	268,016
折舊及攤銷類	0	0	0	0	0
稅捐/規費及會費類	25,330	28,059	2,000	25,756	23,411
捐(補)助費	0	0	0	0	0
獎勵及慰問費	0	0	0	0	0
訓練費用	64,075	84,860	81,560	59,533	19,500
其他類	99,835	100,173	100,000	142,772	100,000
代收代付支出	0	0	0	0	0
本期餘絀	501,666	95,805	74,783	181,589	674,002

	北市府員托	桃園公托	中內壩托嬰	桃園八德 北青托嬰	桃園崇法
經費收入	11,076,561	14,741,188	17,898,930	20,689,915	14,657,154
利息收入	23,467	20,353	13,993	15,724	14,565
受贈收入	0	0	0	0	0
補助收入	6,752,064	9,338,565	11,044,157	12,194,375	9,273,609
銷售收入	0	0	0	0	0
提供勞務收入	4,301,030	5,382,270	6,840,780	8,143,110	5,368,980
其他收入	0	0	0	336,706	0
代收代付收入	0	0	0	0	0
經費支出	10,990,722	13,107,638	16,740,532	19,440,710	11,980,172
銷貨成本類	0	0	0	0	0
用人費用類	8,040,913	10,101,677	12,771,847	14,679,270	9,182,657
職工保險	886,051	1,088,772	1,509,335	1,731,232	1,041,275
服務費用類	136,181	411,269	735,845	824,177	483,439
一般服務費	164,009	44,345	211,465	88,465	80,304
專業服務費	25,325	52,390	38,390	47,390	36,000
佣金支出/勞務支出	0	0	0	0	0
公共關係費	1,530	5,435	18,147	6,371	0
材料及用品消耗	1,608,661	1,188,952	1,249,017	1,747,372	872,534
租金費用類	68,820	61,342	19,659	100,565	63,515
折舊及攤銷類	0	0	0	58,837	57,168
稅捐/規費及會費類	17,299	36,236	38,892	35,739	44,180
捐(補)助費	0	0	0	0	0
獎勵及慰問費	0	0	0	0	0
訓練費用	11,100	16,300	37,975	20,650	18,250
其他類	30,833	100,920	109,960	100,642	100,850
代收代付支出	0	0	0	0	0
本期餘絀	85,839	1,633,550	1,158,398	1,249,205	2,676,982

	桃園民富	大雅托嬰	彰化和美 托嬰	西屯何安 公托	神岡公托
經費收入	11,848,829	11,258,271	10,529,924	10,279,311	13,758,121
利息收入	10,942	21,944	3,499	9,709	12,089
受贈收入	0	0	0	0	0
補助收入	7,532,697	7,412,814	7,152,262	6,814,215	8,784,794
銷售收入	0	0	0	0	0
提供勞務收入	4,305,190	3,823,513	3,374,163	3,455,387	4,961,038
其他收入	0	0	0	0	200
代收代付收入	0	0	0	0	0
經費支出	11,020,578	10,825,774	9,628,641	9,897,476	13,005,346
銷貨成本類	0	0	0	0	0
用人費用類	8,594,189	7,715,139	7,550,619	7,172,621	9,375,696
職工保險	1,000,666	808,283	844,137	771,599	1,016,862
服務費用類	428,370	399,423	392,753	268,511	381,899
一般服務費	36,535	102,760	49,988	78,843	87,075
專業服務費	30,000	33,000	34,200	32,000	32,000
佣金支出/勞務支出	0	0	0	0	0
公共關係費	1,680	2,715	945	0	0
材料及用品消耗	705,139	959,058	656,606	909,645	1,252,588
租金費用類	58,539	74,600	77,305	58,500	54,800
折舊及攤銷類	0	0	0	0	0
稅捐/規費及會費類	37,760	15,400	19,765	33,374	47,408
捐(補)助費	0	0	0	0	0
獎勵及慰問費	0	0	0	0	0
訓練費用	27,250	5,131	2,199	11,399	733
其他類	100,450	710,265	124	560,984	756,285
代收代付支出	0	0	0	0	0
本期餘絀	828,251	432,497	901,283	381,835	752,775

	南竿公托	三民非營 利幼兒園	宜蘭員山 榮總幼兒園	國防部大直	臺北居家 長照
經費收入	14,312,352	15,035,384	11,173,670	19,874,872	11,026,347
利息收入	13,403	82,026	19,673	50,950	4,841
受贈收入	0	0	0	0	95,000
補助收入	14,298,949	2,683,355	1,477,883	2,681,735	9,646,932
銷售收入	0	0	0	0	0
提供勞務收入	0	11,994,735	9,644,326	16,856,242	1,279,574
其他收入	0	2,400	8,482	0	0
代收代付收入	0	272,868	23,306	285,945	0
經費支出	14,328,279	13,697,583	10,349,396	20,777,568	13,689,795
銷貨成本類	0	0	0	0	0
用人費用類	10,117,726	8,149,588	6,078,237	12,563,772	10,586,907
職工保險	1,147,714	854,471	668,815	1,405,007	927,328
服務費用類	381,736	244,273	329,019	735,328	166,872
一般服務費	325,140	0	0	0	0
專業服務費	30,200	0	0	0	184,950
佣金支出/勞務支出	0	0	0	0	0
公共關係費	117,380	64,167	0	0	0
材料及用品消耗	1,624,003	1,739,727	1,405,707	2,648,005	213,817
租金費用類	457,530	60,000	75,396	70,232	1,176,622
折舊及攤銷類	0	0	0	0	390,400
稅捐/規費及會費類	500	0	0	0	18,799
捐(補)助費	0	0	0	0	0
獎勵及慰問費	0	0	0	0	0
訓練費用	16,350	12,000	14,800	10,858	24,000
其他類	110,000	2,300,489	1,754,116	3,058,421	100
代收代付支出	0	272,868	23,306	285,945	0
本期餘絀	-15,927	1,337,801	824,274	-902,696	-2,663,448

	興岩園區	景新日照	三重日照	愛家	愛樂
經費收入	65,729,956	19,824,831	13,338,009	11,192,014	14,808,474
利息收入	20,668	16,682	8,712	8,859	33,917
受贈收入	1,490,422	356,697	438,130	3,492,010	916,515
補助收入	64,070,660	3,845,769	11,866,891	5,718,575	10,819,649
銷售收入	0	0	0	0	0
提供勞務收入	103,641	13,230,464	1,024,276	1,712,806	2,356,332
其他收入	0	5,000	0	6,000	44,325
代收代付收入	44,565	2,370,219	0	253,764	637,736
經費支出	63,814,287	19,705,951	13,870,839	11,281,014	15,767,312
銷貨成本類	0	0	0	0	0
用人費用類	37,226,894	11,390,366	9,465,586	7,118,361	10,151,105
職工保險	3,772,746	1,288,467	1,095,117	834,870	1,252,362
服務費用類	4,488,887	1,267,033	1,202,569	208,568	1,373,470
一般服務費	754,560	285,929	198,645	124,190	342,829
專業服務費	313,400	308,200	234,800	189,000	134,000
佣金支出/勞務支出	0	0	0	0	0
公共關係費	9,600	17,682	32,798	14,892	14,283
材料及用品消耗	11,872,780	1,849,341	1,058,326	2,006,983	1,388,014
租金費用類	3,723,663	295,942	358,300	504,066	134,979
折舊及攤銷類	540,875	558,614	65,885	0	241,601
稅捐/規費及會費類	28,172	8,440	2,691	420	26,868
捐(補)助費	0	0	0	0	7,500
獎勵及慰問費	36,800	8,800	20,786	3,400	17,379
訓練費用	258,677	42,776	135,336	22,500	45,186
其他類	742,668	14,142	0	0	0
代收代付支出	44,565	2,370,219	0	253,764	637,736
本期餘絀	1,915,669	118,880	-532,830	-89,000	-958,838

(十五)、董事及監察人酬勞

項 目	出席費、車馬費及酬勞	
	114年度	113年度
董事	45,000	50,000
監察人	40,000	47,500
合 計	85,000	97,500

六、關係人交易

截至114年12月31日止，除已於附註揭露者外，本基金會無其他關係人交易。

七、重大或有負債及未認列之合約承諾

截至114年12月31日止，本基金會無重大或有負債及未認列之合約承諾。

八、重大之期後事項

截至查核報告日止，本基金會並無其他重大之期後事項。

社團法人台北市會計師公會會員印鑑證明書

北市財證字第 11519651 號

會員姓名： 李秀芳

事務所電話： (02)28986775

事務所名稱： 鴻宇會計師事務所

事務所統一編號： 81582673


事務所地址： 台北市北投區中央南路二段28號11樓之3

委託人統一編號： 81598577

會員證書字號： 北市會證字第 1963 號

印鑑證明書用途： 辦理 財團法人中華民國唐氏症基金會


114 年度 (自民國 114 年 01 月 01 日 至 114 年 12 月 31 日) 財務報表之查核簽證。

簽名式 (一)	李秀芳	存會印鑑 (一)	
------------	-----	-------------	---

理事長：



核對人：



中華民國 115 年 04 月 24 日